

ACCESSORI ACCESSORIES

Legenda
Key
Legende
Zeichenerklärung
Didascalìa



Prodotti per esterno
Outdoor items
Articles pour extérieur
Für Außen geeignet
Productos para exterior



Prodotti per esterno al coperto
Outdoor items - covered areas only
Articles pour extérieur - à couvert
Für Außen unter Dach geeignet
Productos para exterior al cubierto



Prodotti per interno
Indoor items
Articles pour intérieur
Artikel für Innen
Productos para interior



Alluminio
Aluminium
Aluminium
Aluminium
Aluminio



Acciaio
Steel
Acier
Stahl
Acero



Acciaio inox
Stainless steel
Acier inox
Stainless steel
Acero inox



Ghisa
Cast-iron
Fonte
Gußeisen
Hierro fundido



Vetro di sicurezza
Safety glass
Verre de sécurité
Sicherheitsglas
Vidrio de seguridad



Legno
Wood
Bois
Holz
Madera



Laminato
Laminate
Stratifié
Vollkunststoff
Laminado



Materiali riciclabili
Recyclable materials
Matériaux recyclables
Recyclbare Stoffe
Materiales reciclables



Corian®
Corian®
Corian®
Corian®
Corian®



PARETI MODULARI PER ESTERNO

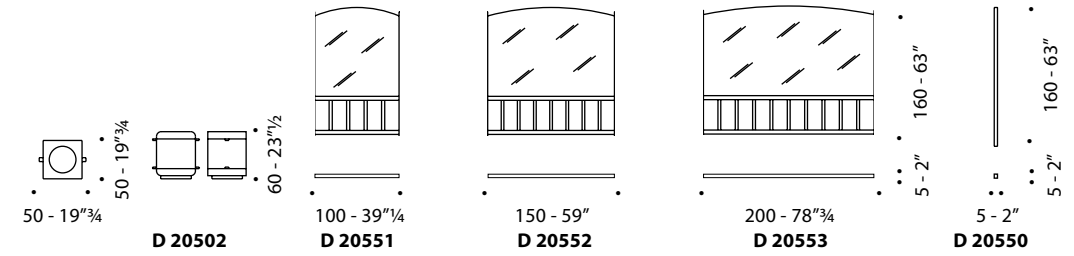
Sistema di pareti modulari componibili fissabili al suolo, con struttura portante in alluminio estruso anodizzato. Pannellature in doghe di laminato a forte spessore (mm. 12) nelle finiture del nostro campionario. Vetri di sicurezza (spessore mm. 8) trasparenti o satinati. Fioriera di supporto in lamiera di acciaio zincato verniciata con polveri epossidiche in color alluminio (RAL 9006) e rivestita in laminato a forte spessore, fissabile al suolo.

Modular outdoor partitioning units, with anodized aluminium structure. Can be fixed to the ground. Panel sections in 12 mm solid laminate – see our swatch for choice of finishes. Transparent or satinized 8 mm thick safety glass. Supporting flower box in galvanized sheet steel, epoxy powder coated aluminium colour (RAL 9006), and solid laminate sides. Can be fixed to the ground.

Système modulaire de PAROIS composables fixables au sol. Structure portante en aluminium extrudé et anodisé. Panneaux en stratifié ABET épais (mm. 12) – voir notre échantillonnage pour la choix des finitions. Verre de sécurité épaisseur 8mm soit transparent soit satiné. Jardinière-support en tôle d'acier galvanisé laquée epoxy couleur aluminium RAL 9006, avec des côtés en stratifié épais. Fixable au sol.

Ein System modulierbarer Außenbauwände, zur Befestigung am Boden, mit tragender Struktur aus eloxiertem Alurohr. Vertäfelung in 12 mm Vollkernplatte gem. unserer Musterkollektion. Sicherheitsglas, 8 mm stark, klar oder satiniert. Blumenkasten aus verzinktem Stahl, Epoxidpulverbeschichtung, Farbe Aluminium (RAL 9006), Aussen-Verkleidung Vollkernplatte, Befestigung am Boden.

Paredes modulares componibles, fijables al suelo, con estructura portante de aluminio extruso y anodizado. Paneles con duelas, de laminado compacto (12 mm.) en los acabados de nuestro muestrario. Vidrios de seguridad (8 mm.), transparentes o satinados. Jarrón de soporte en chapa de acero cincado y barnizado epoxy, color aluminio RAL 9006, revestido de laminado compacto, fijable al suelo.



FIORIERA E PATTUMIERA PER ESTERNO



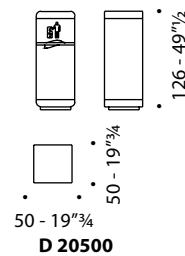
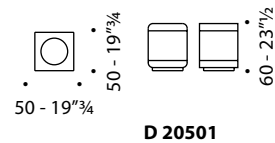
Fioriera e pattumiera per esterno, fissabili al suolo, in lamiera di acciaio zincato verniciata con polveri epossidiche in color alluminio (RAL 9006) e rivestita in laminato a forte spessore (mm. 12) nelle finiture del nostro campionario.

Outdoor flower boxes and trash bins in galvanized sheet steel, epoxy powder coated aluminium colour (RAL 9006), and sides in 12 mm solid laminate – see our swatch for choice of finishes. Can be fixed to the ground.

Jardinières et meubles poubelles fixables au sol, en tôle d'acier galvanisé, laquée epoxy couleur aluminium RAL 9006 et revêtue en stratifié ABET épais (mm. 12) – voir échantillonnage pour la choix des finitions.

Blumenkästen und Abfallbehälter für den Aussenbereich, aus verzinktem Stahl mit Epoxidpulver-beschichtung, Farbe Aluminium (RAL 9006), zur Befestigung am Boden. Aussen-Verkleidung aus 12 mm Vollkernplatte, Ausführungen gem. unserer Musterkollektion.

Jarron y cubo de basura para exterior, fijables al suelo en chapa de acero cincado y barnizado epoxy, color aluminio RAL 9006, revestido de laminado compacto, (12 mm.) en los acabados de nuestro muestrario. Fijable al suelo.



FIORIERE



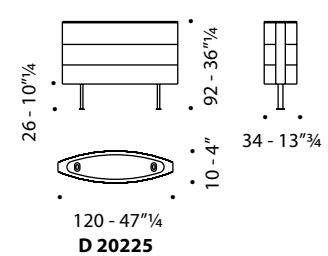
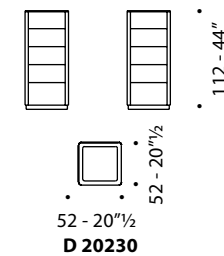
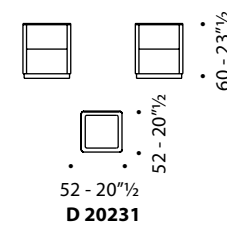
Fioriere su ruote (D20230 - D20231) e fissa a pavimento, tramite gambe in acciaio inox satinato (D 20225), rivestite in laminato ABET (spessore mm. 0,9) nelle finiture del nostro campionario. Tops di finitura in CORIAN vaniglia; profili angolari in alluminio estruso anodizzato; vasche interne in ABS nero.

Flower boxes on wheels (D20230 - D20231) or floor fixed (D20225) via satinized stainless steel legs. See our swatch for 0.9 mm ABET laminate finishes available. Tops in vanilla CORIAN. Edging in extruded anodized aluminium. Complete with black ABS plant holders.

Jardinières sur roulettes (D20230 - D20231) et fixables au sol (D20225) au moyen de pieds acier inox satiné, revêtues en stratifié ABET épaisseur 0,9 mm – voir échantillonnage pour le choix des finitions. Les dessus en CORIAN vanille; profils angulaires aluminium extrudé et anodisé; bac intérieur pour les plantes en ABS noir.

Die Blumenkästen sind entweder mit Rädern (D20230 - D20231) oder mit Füßen aus satinierem Inox-Stahl zur Bodenbefestigung (D20225) ausgestattet, verkleidet mit ABET-Laminat (Stärke 0,9 mm) in den Ausführungen unserer Musterkollektion. Aufsätze in CORIAN-Vanille. Eckprofile aus eloxiertem Alurohr; Innenbehälter aus schwarzem ABS.

Jarrones de flores con ruedas (D20230 - D20231), o fijos al suelo con pies de acero inox satinado (D20225), revestidos de laminado ABET (0,9 mm.) en los acabados de nuestro muestrario. Partes superiores en CORIAN color vainilla. Perfiles angulares de aluminio extrusionado y anodizado. Contenedores interiores de ABS negro.



PARETI DIVISORIE MODULARI



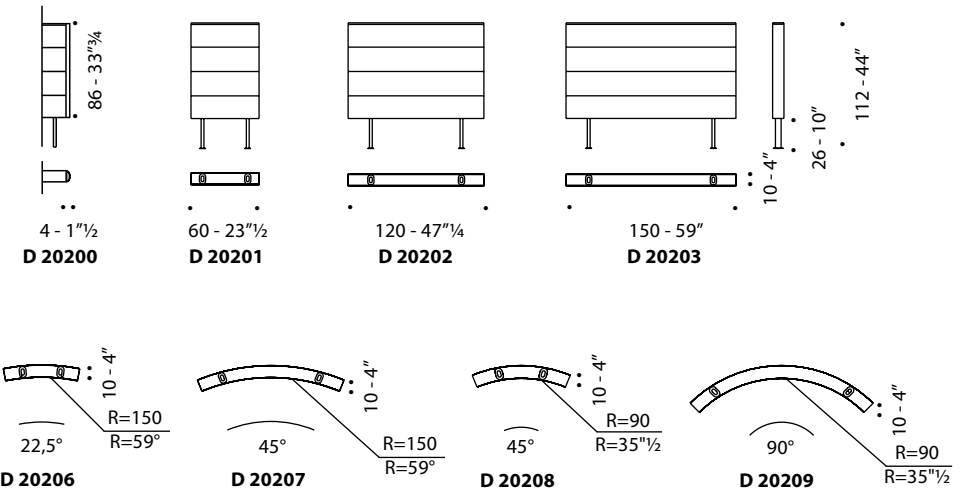
Sistema modulare di pareti divisorie composte da struttura interna in acciaio rivestita con doppi pannelli di mdf placcati in laminato ABET (spessore mm. 0,9) nelle finiture del nostro campionario. Tops di finitura in CORIAN; profili angolari in alluminio estruso anodizzato; gambe di fissaggio a pavimento in acciaio inox satinato.

Modular system of dividing partitions with steel structure inside double MDF panels, and surfaced with 0.9 mm ABET laminate. See our swatch for finishes available. Tops in vanilla CORIAN. Corners and edging in extruded anodized aluminium. Floor fixed legs in satinized stainless steel.

Système modulaire de parois composables avec châssis intérieur en acier revêtu de doubles panneaux MDF plaqués de stratifié ABET épaisseur 0,9 mm dans les finitions échantillonnage. Dessus en finition CORIAN vanille; profils angulaires en aluminium extrudé et anodisé; pieds fixation au sol acier inox satiné.

System modulierbarer Trennwände mit Stahl-Innenstruktur, verkleidet mit doppelter MDF-Platte und mit ABET-Laminat beschichtet (Stärke 0,9 mm) in den Ausführungen unserer Musterkollektion. Aufsätze in der Ausführung CORIAN-Vanille; Eckprofile in eloxiertem Alurohr; Füße zur Befestigung am Boden aus satiniertem Inox-Stahl.

Sistema modular de tabiques divisorios de acero revestido con paneles de MDF chapado de laminado ABET (0,9 mm) en los acabados de nuestro muestrario. Parte superior en CORIAN color vainilla. Perfiles angulares de aluminio extrusionado y anodizado. Pies para fijar al suelo en acero inox satinado.



PANCHE MODULARI



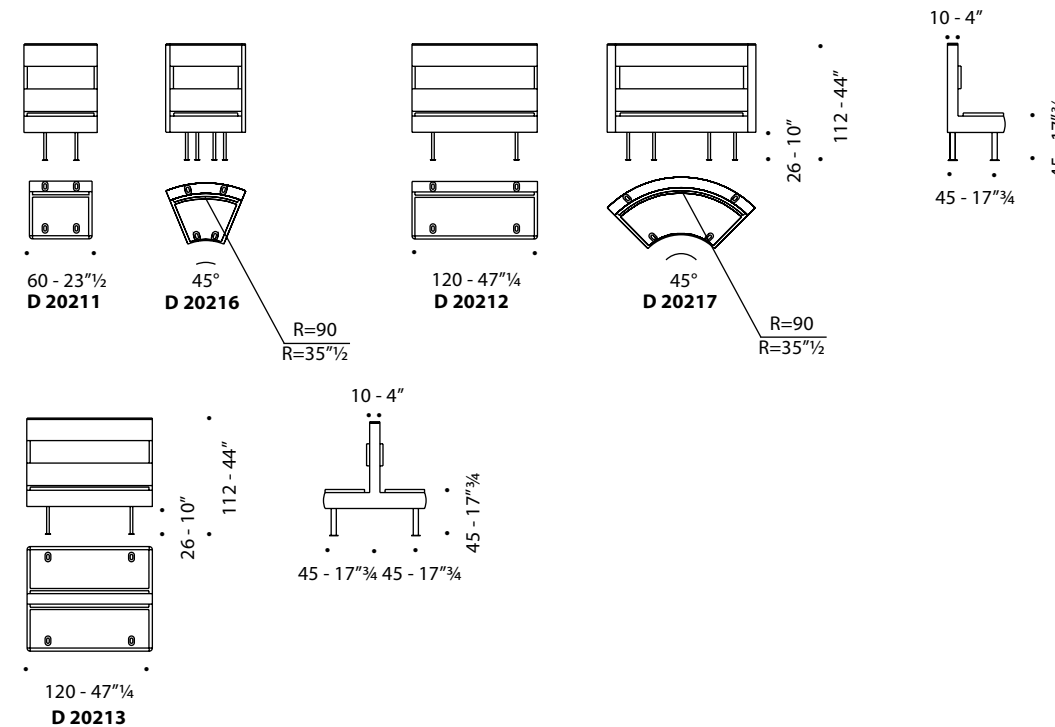
Sistema modulare di panche a parete o divisorie, composte da struttura interna in acciaio rivestita con pannelli in mdf placcati in laminato ABET (spessore mm. 0,9) nelle finiture del nostro campionario. Tops di finitura in CORIAN vaniglia; profili angolari in alluminio estruso anodizzato; gambe di fissaggio a pavimento in acciaio inox satinato. Sedili e schienali imbottiti e rivestiti nei tessuti del nostro campionario.

Modular system of dividing or wall-fixed seating units. Steel structure inside double MDF panels, and surfaced in 0.9 mm ABET laminate. See our swatch for finishes available. Tops in vanilla CORIAN. Edging in extruded anodized aluminium. Floor fixed legs in satinized stainless steel. See our swatch for the choice of upholsteries to the seats and backs.

Système modulaire de banquettes soit murales soit de séparation. Structure portante acier revêtu de panneaux MDF plaqués de stratifié ABET épaisseur 0,9 mm – voir notre échantillonnage pour la choix des finitions. Dessus en finition CORIAN vanille; profils angulaires en aluminium extrudé et anodisé; pieds fixation au sol acier inox satiné. Assises et dossier revêtus – voir les tissus disponibles en notre échantillonnage.

Modulierbares System von freistehenden bzw. zur Wandbefestigung geeigneten Sitzbänke. Innen-Struktur aus Edelstahl, verkleidet mit MDF-Platten, beschichtet mit ABET-Laminat (Stärke 0,9 mm) in den Ausführungen unserer Musterkollektion. Aufsätze in CORIAN-Vanille. Eckprofile aus eloxiertem Alurohr. Füße zur Befestigung am Boden aus satiniertem Inox-Stahl. Sitze und Rückenlehnen gepolstert und verkleidet mit Stoffen aus unserer Musterkollektion.

Sistema modular de bancadas de pared y divisorios con estructura interior de acero revestido con paneles de MDF chapado de laminado ABET (0,9 mm.) en los acabados de nuestro muestrario. Parte superior en CORIAN color vainilla. Perfiles angulares de aluminio extruso y anodizado. Pies para fijar al suelo en acero inox satinado. Asientos y respaldos tapizados con tejidos de nuestro muestrario.



PATTUMIERE E MOBILI



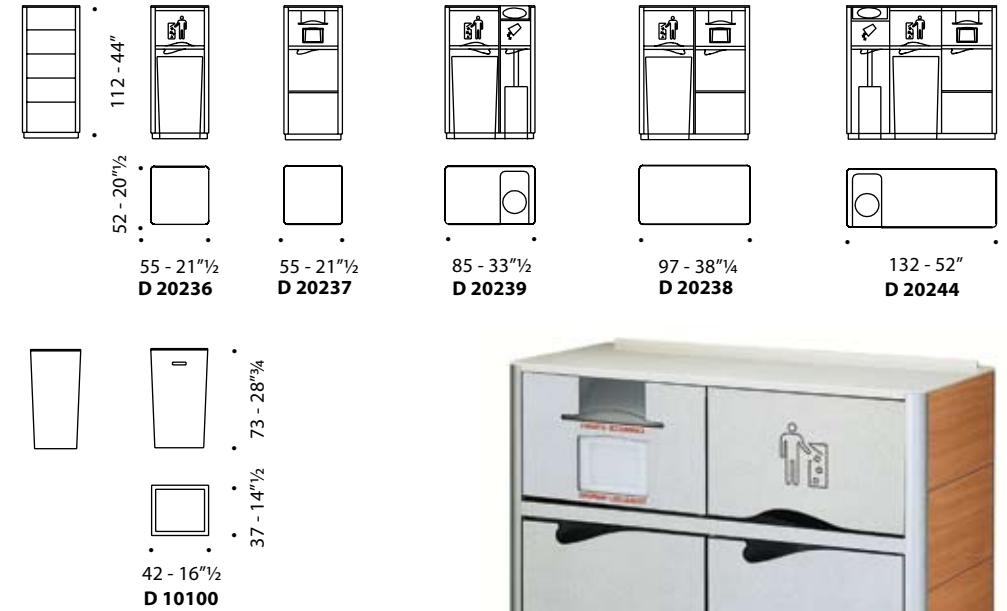
Mobili pattumiera singola (D20236) di servizio (D20237), pattumiera solidi e liquidi (D20239) e composti (D20238 - 20244) con frontali in laminato ABET a forte spessore (mm. 12) colore 236, fianchi e schiene in mdf rivestito in laminato ABET (spessore mm. 0,9) nelle finiture del nostro campionario. Basi su ruote in acciaio zincato, tops in CORIAN vaniglia, profili angolari in alluminio estruso anodizzato. Pattumiere per solidi dotate di tramoggia in ABS nero e bidone interno da lt. 105 (D10100); per liquidi di imbuto in acciaio inox e tanica da lt. 25. Mobili di servizio con cassetto estraibile per caricamento e distribuzione cannucce, distributore di salviette e ripiano interno.

Cubos de basuras individuales (D20236), de servicio (D20237), para sólidos y líquidos (D20239) y combinados (D20237 - D20244) con elemento frontal de laminado compacto ABET (12 mm.), color 236. Elementos laterales y posteriores de MDF revestido de laminado ABET (0,9 mm.) en los acabados de nuestro muestrario. Bases con ruedas, de acero cincado. Parte superior en CORIAN color vainilla. Perfiles angulares de aluminio extruso y anodizado. Cubos de basura para sólidos equipados con tolva en ABS negro y contenedor de 105 litros (D10100). Cubos de basura para líquidos con embudo de acero inox y contenedor de líquidos de 25 litros. Muebles de servicio con cajon extraíble para carga y distribución de pajitas y servilletas, y con estante interior.

Single trash bin (D20236), service station (D20237), trash bin for solids and liquids (D20239) and combined units (D20238 - D20244) with front in 12 mm solid ABET laminate, colour 236. MDF sides and back surfaced in 0.9mm ABET laminate in the colours of our swatch. Bases have galvanized steel wheels. Tops in vanilla CORIAN. Corners and edging in extruded anodized aluminium. Trash bins for solids have a black ABS hopper and a 105 litre inner bin (D10100); trash bins for liquids have a stainless steel funnel 25 litre liquids receptacle. Service stations have a pull-out drawer for straws, serviette distributor and an inside shelf.

Meubles poubelles simples (D20236), meubles condiments (D20237), poubelle pour solides et liquides (D20239) et les meubles composés (D20238 - D20234) avec façade en stratifié ABET épais (mm. 12) coloris 236 pour le devant; le derrière et les côtés en MDF revêtu à choix dans les coloris de notre échantillonnage ABET épaisseur 0,9mm. Embases sur roulettes acier galvanisé, dessus en CORIAN vanille, profils angulaires aluminium extrudé et anodisé. Meubles poubelles pour solides dotées d'une auge en ABS noir et un bac 105 litres (D10100); pour liquides d'un entonnoir acier inox et bidon 25 litres. Meubles condiments ont un tiroir extractible pour la distribution des pailles, un distributeur à serviettes et une étagère à l'intérieur.

Einzel-Abfallbehälter (D20236), Service-Stationen (D20237), Behälter für feste und flüssige Abfälle (D20239) sowie Kombi-Behälter (D20238 - 20244) haben Frontseiten aus ABET-Vollkernplatten (12 mm stark), Farbe 236, Seiten- und Rückenteile in MDF mit ABET-Laminatverkleidung (Stärke 0,9 mm). Ausführung gem. unserer Musterkollektion. Behälter auf Rädern haben eine Bodenplatte aus verzinktem Stahl, die Auflageflächen sind in CORIAN-Vanille erhältlich. Eckprofile aus eloxiertem Alurohr. Abfallbehälter für feste Abfälle sind mit einem schwarzen Trichter aus ABS und einem 105-Liter-Innen-Behälter (D10100) ausgestattet; für flüssige Abfälle mit einem Trichter aus Inox und einem 25-Liter-Behälter versehen. Service-Stationen mit ausziehbarer Schublade zur Befüllung mit Trinkhalmen und Papierhandtüchern, den entsprechenden Spendern und Innenfach.



PATTUMIERE E MOBILI



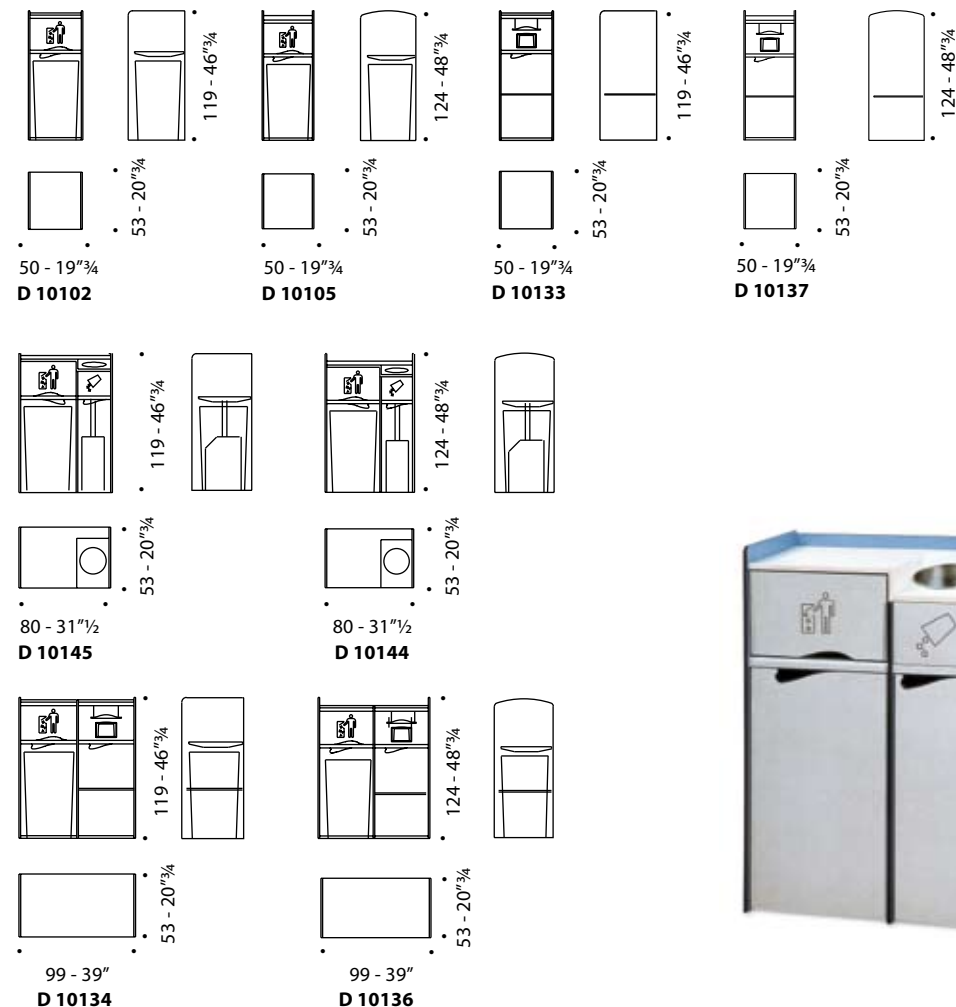
Mobili pattumiera (per solidi e liquidi D10102 - D10105 - D10145 - D10144) e mobili di servizio (D10133 - D10137 - D10134 - D10136) in laminato ABET a forte spessore (mm. 12) con tops e frontali in colore 236, fianchi e schiene nelle finiture del nostro campionario; basi in acciaio zincato. I mobili pattumiera per solidi sono dotati di tramoggia in ABS nero e bidone interno da lt. 105 (D10100); i mobili pattumiera per liquidi hanno tops in CORIAN vaniglia, imbuto in acciaio inox e tanica da lt. 25; i mobili di servizio hanno cassetto estraibile per caricamento e distribuzione cannucce, distributore di salviette e ripiano interno.

Cubos de basura para solidos y liquidos (D10102 - D10105 - D10145 - D10144) y muebles de servicio (D10133 - D10137 - D10134 - D10136) de laminado compacto ABET (12 mm.) con elemento superior y frontal de color 236. Elementos laterales y posteriores en los acabados de nuestro muestrario. Bases de acero cincado. Cubos de basura para sólidos equipados con tolva en ABS negro y contenedor de 105 litros (D10100). Cubos de basura para líquidos con sobros de CORIAN color vainilla, embudo de acero inox y contenedor de líquidos de 25 litros. Muebles de servicio con cajon extraíble para carga y distribución de pajitas y servilletas, y con estante interior.

Trash bins (for solids and liquids D10102 - D10105 - D10145 - D10144) and service stations (D10133 - D10137 - D10134 - D10136) in 12 mm solid ABET laminate, with front and top in colour 236, sides and back in the colours of our swatch; galvanized steel bases. Trash bins for solids are fitted with a black ABS hopper and a 105 litre inner bin (D10100); trash bins for liquids have tops in vanilla CORIAN, stainless steel funnel and 25 litre liquids receptacle; service stations have a pull-out drawer for straws, serviette distributor and an inside shelf.


Meubles poubelles (pour solides et liquides D10102 - D10105 - D10145 - D10144) et meubles de service (D10133 - D10137 - D10134 - D10136) en stratifié ABET épais (mm. 12), coloris 236 pour le devant et le dessus; les côtés et le derrière au choix dans les coloris de notre échantillonnage; embases acier galvanisé. Les meubles poubelles pour solides sont dotées d'une trappe en ABS noir et un bac 105 litres (D10100); les meubles poubelles pour liquides ont le dessus en CORIAN vanille, entonnoir acier inox et bidon 25 litres. Voir la page 21 pour le choix des finitions. Fixable au sol.

Müllbehälter für feste und flüssige Abfälle (D10102 - D10105 - D10145 - D10144) und Service-Stationen (D10133 - D10137 - D10134 - D10136) aus ABET-Vollkernplatte (Stärke 12 mm) mit Aufsätzen und Frontseiten in der Farbe 236, Seitenteile und Rückseiten in den Ausführungen unserer Musterkollektion. Grundelemente aus verzinktem Stahl. Für feste Abfälle sind die Müllbehälter mit einem breiten Trichter aus schwarzem ABS und einem 105 Liter-Innenbehälter ausgestattet (D10100). Die Abfallbehälter für Flüssigkeiten haben eine Auflage in CORIAN-Vanille, einen Trichter aus Inox-Stahl sowie einen 25 Liter-Behälter. Service-Stationen mit ausziehbarer Schublade zur Befüllung mit Trinkhalmen und Papierhandtüchern, den entsprechenden Spendern und Innenfach.



CAMPIONARIO SAMPLES

LAMINATI A FORTE SPESSORE (mm 12) PER PIANI E PANCHE COUNTRY
SOLID LAMINATES FOR TOPS AND COUNTRY BENCHES




LAMINATI ABET PER PIANI TAVOLI SERIES COLOURS (mm 0,9)
ABET LAMINATES FOR TABLES TOPS COLLECTION COLOURS (0,9 mm)




CAMPIONARIO SAMPLES

LAMINATI ABET PER PIANI TAVOLI SERIE MILANO E DECORI MINIMI (mm 0,9)
ABET LAMINATES FOR TABLES TOPS COLLECTIONS MILANO AND DECORI MINIMI (0,9 mm)



LAMINATI ABET PER PIANI TAVOLI SERIE I FINITI (mm 0,9)
ABET LAMINATES FOR TABLES TOPS COLLECTION I FINITI (0,9 mm)




LAMINATI ABET PER PIANI TAVOLI SERIE I LEGNI (mm 0,9)
ABET LAMINATES FOR TABLES TOPS COLLECTION I LEGNI (0,9 mm)



CAMPIONARIO SAMPLES

TESSUTI PVC AMBLA COLLEZIONE WILD HEATHER
PVC FABRICS AMBLA WILD HEATHER COLLECTIONS

CAT. A



TESSUTI PVC AMBLA COLLEZIONE RICHMOND
PVC FABRICS AMBLA RICHMOND COLLECTION

CAT. A




TESSUTI PVC CS AMBLA COLLEZIONE EXMOOR
PVC FABRICS EXMOOR COLLECTION

CAT. A




TESSUTI 100% POLIURETANO (FACCIATA) - POLIESTERE (RETRO) KVADRAT COLLEZIONE SUDDEN
100% POLYURETHANE (SURFACE) - POLYESTER (BACKING) FABRICS KVADRAT SUDDEN COLLECTION

CAT. B



TESSUTI 100% TREVIRA CS KVADRAT COLLEZIONE TEMPO
100% TREVIRA CS FABRICS KVADRAT TEMPO COLLECTION


CAT. B



CAMPIONARIO SAMPLES


TESSUTI 100% TREVIRA CS KVADRAT COLLEZIONE PRO
100% TREVIRA CS FABRICS KVADRAT PRO COLLECTION

CAT. C



TESSUTI 100% LANA CS KVADRAT COLLEZIONE TINTA 3
100% WOOL CS FABRICS KVADRAT TINTA 3 COLLECTION

CAT. C



ALCANTARA

CAT. D



PELLE - LEATHER

CAT. D



CUOIO - HARD LEATHER

CAT. D



APPENDIABITI



Appendiabiti con base in ghisa pressofusa, colonna in alluminio estruso, il tutto con superficie sabbata e verniciata con smalto ad acqua ad alta resistenza nei colori bianco, nero oppure alluminio (RAL 9006). Anelli di giunzione e pomoli in legno di faggio tornito. Aste girevoli in acciaio cromato con ganci in ABS nero.

Coat-stands with die-cast iron base and extruded aluminium column, the whole with sand-blasted surface, lacquered with high resistance water enamel in choice of colours: black, gun metal grey, aluminium colour RAL 9006. Linking washers and knobs in turned beech. Rotatable spurs in chromed steel and hooks in black ABS.

Porte-manteaux avec base en fonte moulée sous pression, colonne en aluminium extrudé, le tout à surface sablée et laquée avec vernis eau à haute résistance dans les coloris blanc, noir ou aluminium RAL 9006. Anneaux de jonction et pommeaux en bois de hêtre tournés. Tiges pivotantes en acier chromé, crochets en ABS noir.

Kleiderständer aus Gusseisen, Ständer aus Alurohr, Oberfläche sandgestrahlt und mit hochfestem Wasseremal in den Farben weiß, schwarz oder alufarbig (RAL 9006) lackiert. Verbindungsringe und Knäufe aus gedrehtem Buchenholz. Drehbare Stäbe aus verchromtem Stahl mit Haken in schwarzem ABS.

Perchero de pie con base de hierro fundido y columna de aluminio extrusionado. Superficie arenada y barnizada con esmalte de agua de alta resistencia, color blanco, negro o aluminio (Ral 9006). Anillos de junta y pomos de haya torneada. Astas giratorias de acero cromado y gauchos de ABS negro.

